





## らくらくマウスⅢ 取扱説明書


このたびは、らくらくマウスⅢ（以後「本製品」と呼ぶ）をお買い上げいただき誠にありがとうございます。ご使用前に必ずこの取扱説明書の操作方法と安全にお取り扱いいただくための注意事項をお読みください。読み終わったあとは、大切に保管しておいてください。

### ■シンボルマークの意味

	<b>警告</b>	この表示を無視して誤った取り扱いをすると、火災、感電などにより死亡や人体に多大な損傷を負うなどの人身事故の原因となるおそれがあります。
	<b>注意</b>	この表示を無視して誤った取り扱いをすると、感電その他の事故により人が損傷をおったり、物的損害が発生したりする原因となるおそれがあります。

 この記号は禁止の行為を示します。

 この記号は必ず行っていただきたいことを示します。

 この記号は注意していただきたいことを示します。







### パッケージ内容の確認

本製品のパッケージには次のものが入っています。作業を始める前に、すべてが揃っているかを確認してください。なお、梱包には万全を期しておりますが、万一不足品、破損品などがありましたら、すぐにお買い上げの販売店または弊社サービス窓口までご連絡ください。


- らくらくマウスⅢ本体 ..... 1 個
- キーガード ..... 1 個
- USB ケーブル ..... 1 本
- 取扱説明書（この書類です） ..... 1 部

### 安全にお使いいただくために



けがや故障、火災などを防ぐために、この注意事項を必ずお読みください。

	<b>警告</b>
	本製品に水や異物が入ったときは、すぐに使用を中止してください。そのまま使用すると、火災や感電の原因になります。
	本製品が発熱したり、煙がでたり、変な臭や音がした場合は、すぐに使用を中止してください。火災や感電の原因になります。
	本製品を落としたり、ぶつけたりしないでください。万一、本製品が破損した場合は、すぐに使用を中止してください。破損したまま使用すると、火災や感電の原因になります。
	本製品を分解したり、改造、修理したりしないでください。火災や感電、故障の原因になります。故障時の保証の対象外となります。
	本製品をストーブなどの熱源のそばに放置しないでください。破裂により火災やけがの原因になります。電気毛布の中も長時間放置すると、火災やけがの原因になる場合があります。

### 注意


 本製品を次のようなところには置かないでください。

- 日のあたる自動車内、直射日光のあたるところ
- 暖房器具の周辺など高温になるところ
- 多湿なところ、結露をおこすところ
- 平坦でないところ、振動が発生するところ
- マグネットの近くなどの磁場が発生するところ
- ほこりの多いところ

	本体を濡らしたり、水気の多い場所で使用したりしないでください。火災、感電の原因となります。雨、水しびき、ジュース、コーヒー、蒸気、汗なども故障の原因となります。
	<ul style="list-style-type: none"><li>● <b>本製品の誤動作によって、重大な影響を及ぼす恐れのある機器では使用しないでください。</b></li><li>● <b>本製品を廃棄するときは、お住まいの地域の条例および法令に従って処分してください。</b></li></ul>

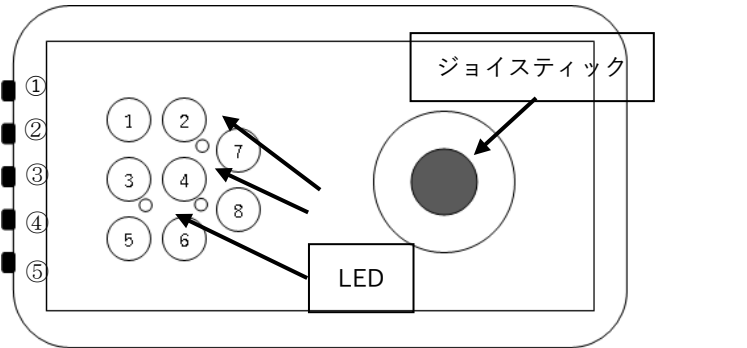
### ■お手入れのしかた

本製品が汚れたときは、乾いたやわらかい布でふいてください。

	<b>シンナー、ベンジン、アルコールなど揮発性の液体を使用すると、変質や変色を起こす恐れがあります。</b>
---	--

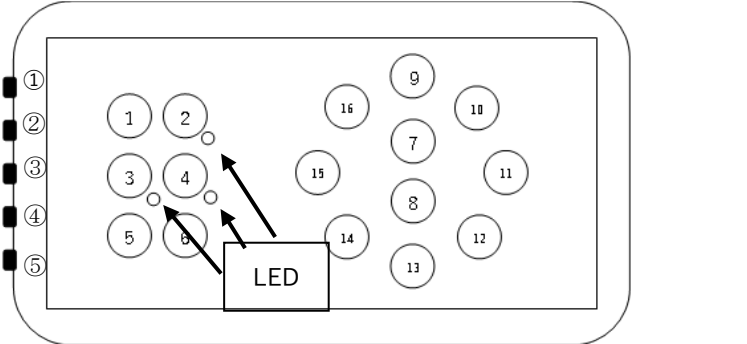
### 各部の名称と働き

#### ■ジョイスティック型



	色	アクション	ジャック	LED (ボタンの右下)
1	グリーン	左ダブルクリック	③	－
2	オレンジ	ポインタ移動速度変更	－	オレンジ
3	イエロー	左ドラッグ	②	イエロー
4	イエロー	右ドラッグ	①	イエロー
5	グリーン	左クリック	⑤	－
6	グリーン	右クリック	④	－
7	グレー	上スクロール	－	－
8	グレー	下スクロール	－	－

#### ■ボタン型



	色	アクション	ジャック	LED (ボタンの右下)
1	グリーン	左ダブルクリック	③	－
2	オレンジ	ポインタ移動速度変更	－	オレンジ
3	イエロー	左ドラッグ	②	イエロー
4	イエロー	右ドラッグ	①	イエロー
5	グリーン	左クリック	⑤	－
6	グリーン	右クリック	④	－
7	グレー	上スクロール	－	－
8	グレー	下スクロール	－	－
9-16	ブルー	ポインタ移動	－	－

### コンピュータへ接続する

- ① らくらくマウスⅢとコンピュータを両端 USB ケーブルで接続します。（同梱の USB ケーブルの形状が合わない場合は、別途ご用意ください）
- ② 初めて使用するコンピュータ、初めて場合でも、プラグ&プレイで自動認識されます。  
※USB ハブを使用する場合は、供給電力にご注意ください。

### 使いかた

#### ■ポインタの移動

ジョイスティック型の場合はジョイスティック、ボタン型の場合は No.9～16 のブルーのボタンでマウスポインタが移動します。移動方向はどちらも 8 方向です。

#### ■クリック

No.5 で左クリック、No.6 で右クリックができます。

#### ■ドラッグ

No.3 で左ドラッグ、No.4 で右ドラッグができます。ドラッグを始めたい場所でボタンを押すと、ドラッグが始まりランプが点灯します。ドラッグを終わらせたいところでもう一回押すと、ドラッグが解除されランプも消えます。

#### ■左ダブルクリック

No.1 のボタンを 1 回押すと、左ダブルクリックができます。

#### ■ポインタ移動速度変更

No.2 のボタンを押すと、ポインタの移動速度を変更できます。押すたびに低速→遅い→中速→速い→高速→自動加速→低速→以下同順に変わります。現在の速度設定は LED で示されます。速くなるほど短い間隔で点滅し、自動加速のときは点灯します。

#### ■上下スクロール

No.7、8 で上下のスクロールをします。

#### スリープからの復帰

らくらくマウスⅢでコンピュータをスリープから復帰（レジューム）する場合は、1 秒以上ボタンやレバーを「数回押す」または「押し続け」の操作をしてください。※マウスの上移動（レバーやボタン）およびポインタ移動速度変更ボタン以外の操作をしてください。

### 基本仕様

<b>製品名</b>	らくらくマウスⅢ
<b>型番（パッケージ）</b>	ジョイスティック型       ：TRKM-11 ボタン型                    ：TRKM-21
<b>対応機種</b>	USB マウスに対応している Windows、Mac、iOS、iPadOS、Android の各デバイス ※デバイスによっては OTG ケーブルが必要な場合があります。
<b>接続方式</b>	USB（両端 USB ケーブルによる接続）
<b>外部スイッチ接続数等</b>	接続数 5、無電圧接点信号 3.3V/5mA 以下である外部スイッチを接続すること
<b>外部スイッチ入力端子</b>	3.5φモノラルミニジャック x 5 個
<b>外形寸法（キーガードなし）</b>	ジョイスティック型：W188×D124×H108mm ボタン型：W188×D124×H48mm
<b>重量</b>	ジョイスティック型：約 550g ボタン型：約 430g
<b>動作温度</b>	0℃～40℃（結露なきこと）
<b>キーガード</b>	ジョイスティック型用       ：TRKM-A01-3 ボタン型用                    ：TRKM-B01-3
<b>USB ケーブル</b>	USB-A ⇄ USB-A ケーブル 型番：TRKM-A01-5 長さ 1.8m

### お問い合わせ

らくらくマウスⅢについてのお問い合わせは、ご購入先の売会社へご連絡ください。

### 保証内容

取扱説明書などの注意書きに従った適切な使用状態で故障した場合には、お買い上げ時より 1 年、無償修理または交換いたします。無償保証期間は、本製品に同梱されている保証書に記載されている期間とします。故障が発生した場合は、販売会社へご連絡ください。次の場合は有料修理になります。

1. ご購入日から保障期間が経過した場合
2. ご購入日が確認できる証明書（レシート、納品書など）をご提示いただけない場合
3. 火災、地震、風水害、落雷、その他天変地異、公害または異常電圧により故障した場合
4. ご購入後の輸送、移動時の落下、衝撃などにより故障した場合
5. 弊社が定める機器以外への接続や組み込み、または接続している他の機器が原因となり故障した場合
6. 弊社以外で改造、調整、部品交換などをされた場合
7. その他、無償修理または交換が認められない事由がある場合。

#### 免責事項

1. 本製品の故障、または使用によって生じたデータ損害について弊社は一切責任を負いません。
2. らくらくマウスⅢの使用による装置本体以外の二次的損害についてはどのような損害に対しても責任は負いかねます。
3. らくらくマウスⅢの日本国内以外での使用によるどのような損害に対しても責任は負いかねます。
4. 火災、地震、落雷等の外部的要因による損害については、どのような損害に対しても責任は負いかねます。
5. お客様自身による修理、改造は行わないでください。お客様自身による修理、改造を行った装置の損害に関しては、どのような損害に対しても責任は負いかねます。また、保証期間内であっても、保証はできません。
6. お客様がご購入された消耗品に関しては、どのような損害に対しても責任は負いかねます。それに起因する装置本体の損害に対しても同様です。また、保証期間内であっても、保証はできません。

らくらくマウスⅢ 保証書	
保証期間	お買い上げ日より1年間
※お買い上げ日	年 月 日
※お客様	ご住所 〒  お名前  お電話 (            )  住所  販売店名  電話 (            )

※印のついた欄に記入のない場合、この保証書は無効となりますので、必ず記入の有無を確認してください。

- ・Windows は Microsoft Corporation の商標です。
- ・iOS、iPadOS は Apple Inc.の商標です。
- ・Android は Google Inc.の商標です。

らくらくマウスⅢ 取扱説明書（2020年5月 第1版）  
テクノツール株式会社

Copyright 2020 Technotools Corporation