

でんでん記録 データのACCESSへの取り出し方

重要:

- ・ACCESSへデータを取り出すには、ACCESS Runtimeではなく、**製品版のACCESSが必要**です。
- ・ACCESSのテーブルに出力されますが、例えば利用者記録テーブル(T_M002_Member)では利用者はIDで表示されますので、利用者テーブル(T_M002_Member)のIDと照合しないと単独の利用者記録テーブルだけではわかりません。
EXCELでの取り出しでは、IDでなく具体的な利用者名で取り出しできます。

1. ACCESSを起動する。(画面は ACCESS 2013の例)



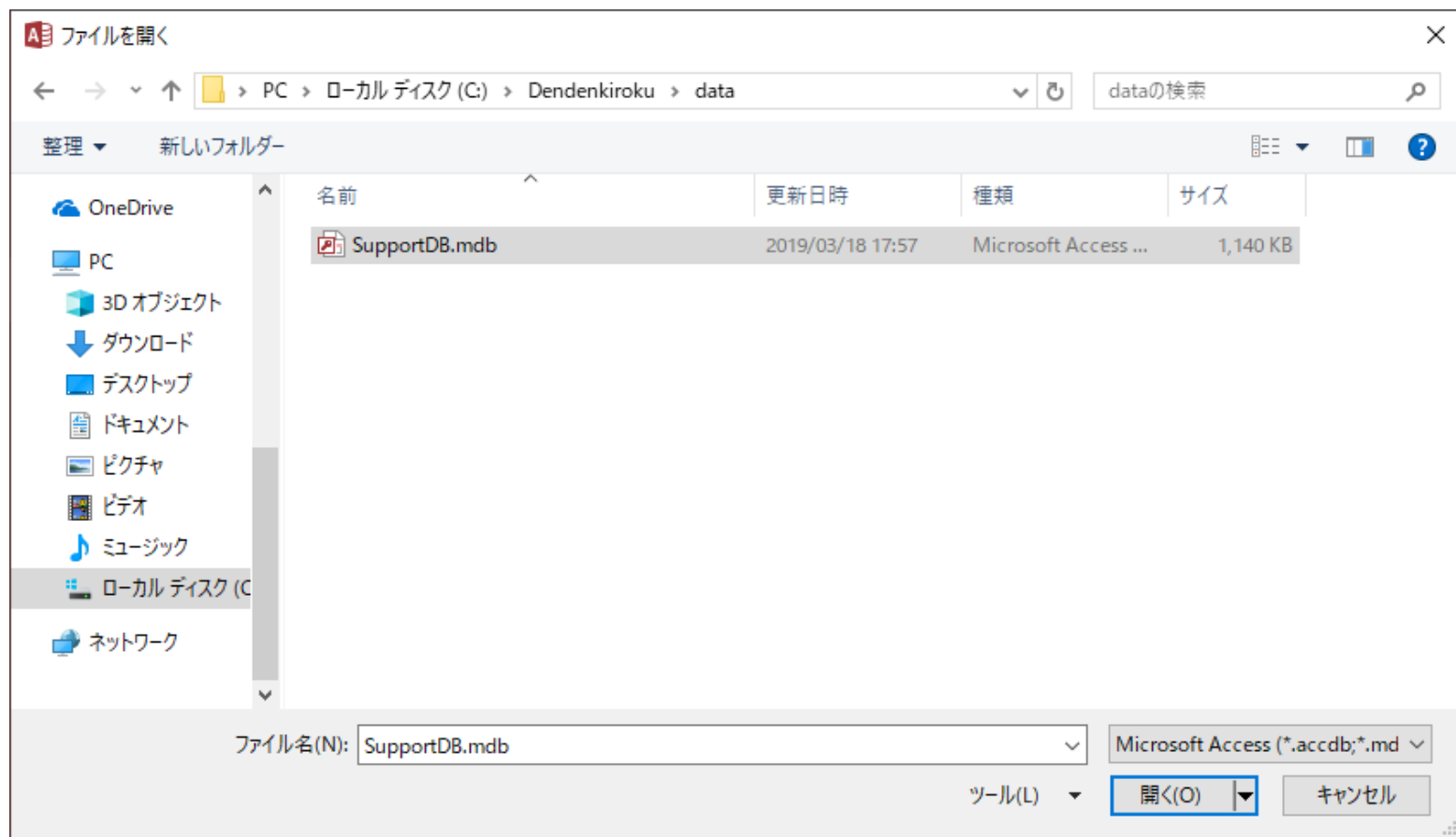
他のファイルを開く を選択する。

スタンドアロンで利用では、共有データファイルはC:¥Dendenkiroku¥dataにあるので
開く の画面で、

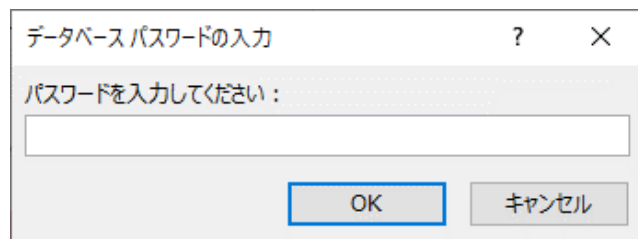
C:¥Dendenkiroku¥data の下の SupportDB.mdb を指定して

開く(O) とところの下矢印を押して **排他モードで開く(V)** を選択すると開く。

共有データファイルがサーバやNASに置いている場合は、置いてあるフォルダーを
選択する。




パスワードを入力してくださいと表示されるので、
strawberry
と入力して、OK ボタンを押す。

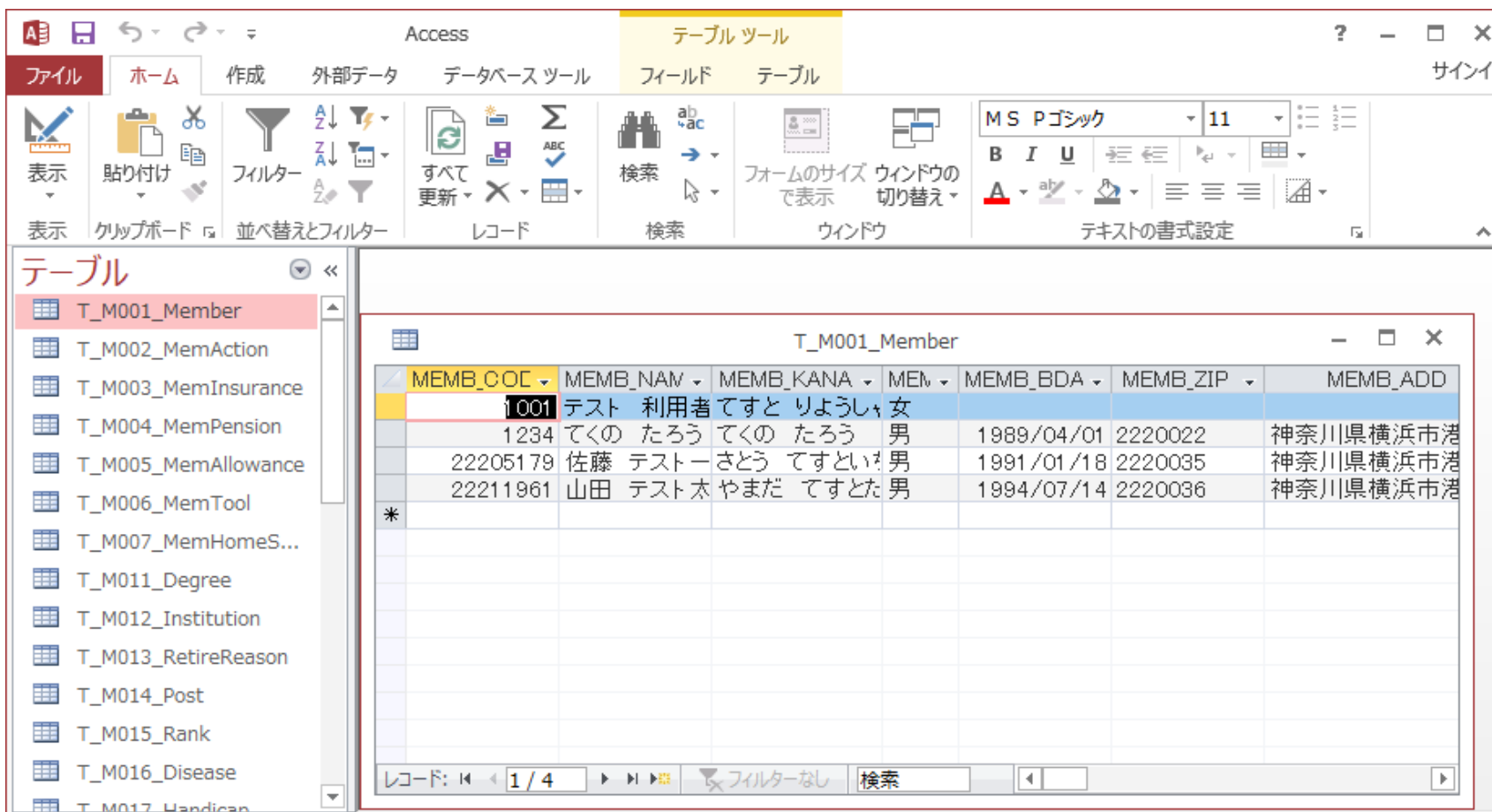


以下のように表示される。セキュリティの警告が表示されていたら、コンテンツの有効化 ボタンを押す。
これで ACCESS上のそれぞれのテーブルに出力されている。





例えば、T_M002_Member をクリックすると、利用者のテーブルが表示される。



例えば、T_T001_MemDiary をクリックすると、利用者記録のテーブルが表示される。

The screenshot shows the Microsoft Access interface. The 'Table Tools' ribbon is active, with the 'Table' tab selected. The ribbon includes options for '表示' (View), '貼り付け' (Paste), 'フィルター' (Filter), 'すべて更新' (Refresh All), '検索' (Search), 'フォームのサイズで表示' (Show as Form), 'ウィンドウの切り替え' (Switch Windows), and 'テキストの書式設定' (Text Formatting). The 'テーブル' (Tables) list on the left shows 'T_T001_MemDiary' selected. The main window displays the data for 'T_T001_MemDiary' in a grid view.

DIARY_DAT	MEMB_COC	WRIT_CODE	MSUP_COC	DIARY_TEXT	ID
2014/08/04	1234	1	16	体調不良で 休み	63
2014/08/05	1234	1	16	ゆったりと穏やかに過ごさ	73
2014/08/06	1234	1	16	他利用者と積極的に話をし	83
2014/08/07	1234	1	1	清掃作業、お祭りの飾りつ	93
2014/08/08	1234	1	4	いつもより口数が少ないよ	103
2014/08/10	1001	7	16	自分にできることを集中し	22143
2014/08/15	1234	1	16	作業を1時間自主的にやっ	43
2014/08/19	22211961	10	1	体調は、安定して過ごされ	22133
2014/08/27	1234	1	1	お盆に親に会う予定でその	33
2014/08/27	1234	2	1	作業中集中できなかった	113
*					(新規)

レコード: 1 / 10

左上のファイル ボタンを押して、以下の画面を表示させて、データベース パスワード解除 ボタンを押し、再度パスワード入力すると、パスワードが解除されて、次回以降 開くときにパスワードを入力しなくとも開くことができる。

Access ? - □ ×
サインイン

情報

新規

開く

上書き保存

名前を付けて保存

印刷

閉じる

アカウント

オプション

情報

SupportDB

C: » Dendenkiroku » data



データベースの最適化/修復

最適化と修復

最適化/修復は、データベース ファイルの問題の予防や修正に役立ちます。



ユーザーと権限

ユーザーと権限の管理

パスワードと権限を使用して、ユーザーまたはユーザー グループにデータベースのオブジェクトへのアクセスを許可または制限します。



データベースパスワードの解除

データベース パスワードの解除

このデータベースからパスワードを削除します。

[データベースのプロパティの表示および編集](#)

以上