

でんでん記録 データのExcelへの取り出し方法

●記録データの取り出し方法

利用者記録 ボタンをクリックする。

でんでん記録

メインメニューに戻る × でんでん記録の終了 マニュアル

利用者記録一覧 2019/03/18

再表示
最新情報で一覧を再表示

利用者外
一覧へ

利用者記録一覧

日付 利用者 記録者 並び替え

全ての記録を表示
 指定日の記録を表示
2019/03/18

全利用者の記録を表示
 指定利用者の記録を表示

全記録者の記録を表示
 指定記録者の記録を表示

日付 利用者
 昇順 降順

利用者
 昇順 降順

日付	利用者	内容	種別	記録者
----	-----	----	----	-----

記録印刷
記録検索
各種統計
終了
Version:2.1.0

レコード: << >> フィルターなし 検索

修正・削除は、対象レコードを選択して、[記録修正][記録削除]ボタンをクリックしてください

日誌印刷 個別印刷 承認印欄を印刷する 記録作成 記録修正 記録削除 戻る

日付のところで、「すべての記録を表示」を選択する。

でんでん記録
— □ ×

◆ メインメニューに戻る × でんでん記録の終了 マニュアル

利用者記録一覧
✖

利用者記録一覧

2019/03/18

日付

 全ての記録を表示
 指定日の記録を表示

利用者

 全利用者の記録を表示
 指定利用者の記録を表示

記録者

 全記録者の記録を表示
 指定記録者の記録を表示

並び替え

日付

 昇順
 降順

利用者

 昇順
 降順

再表示 ▼
最新情報で一覧を再表示

日付	利用者	内容	種別	記録者
2014/08/27	てくの たろう	作業中集中できなかった	作業態度	サビカン 太郎
2014/08/27	てくの たろう	お盆に親に会う予定でその時買い物するつもりであると嬉しそうに話されていた。	作業態度	テスト ワーカー
2014/08/19	山田 太郎	体調は、安定して過ごされました。 先週よりは少し落ち着きを取り戻してきた様子	作業態度	テスト 支援員
2014/08/15	てくの たろう	作業を1時間自主的にやっていて、その後、自身が気になる ところ集中してやられていた。 気分安定していました。	作業状況	テスト ワーカー
2014/08/10	テスト 利用者	自分にできることを集中し取り組まれていた。 その後、席に腰掛け少し居眠りをしながらゆったりと過ごされた。	作業状況	テスト2 支援員
2014/08/08	てくの たろう	いつもより口数が少ないように感じる。	健康	テスト ワーカー

レコード: 1 / 10
✖ フィルターなし
検索

修正・削除は、対象レコードを選択して、[記録修正][記録削除]ボタンをクリックしてください

日誌印刷
個別印刷
 承認印欄を印刷する
 記録作成
記録修正
記録削除
戻る

記録

記録印刷

記録検索

各種統計

終了

Version:2.1.0

記録一覧の左上の隅 三角マークボタン(下図の赤丸のところ)を押すと、記録一覧全体が選択され、背面が水色になる。
 ここで Ctrl + c を押すと、ワークエリアに一旦保存される。

でんでん記録

メインメニューに戻る × でんでん記録の終了 マニュアル

利用者記録一覧 2019/03/18

再表示
最新情報で一覧を再表示

日付 利用者 記録者 並び替え

全ての記録を表示
 指定日の記録を表示
 2019/03/18

全利用者の記録を表示
 指定利用者の記録を表示

全記録者の記録を表示
 指定記録者の記録を表示

日付: 昇順 降順
 利用者: 昇順 降順

利用者外へ

日付	利用者	内容	種別	記録者
2014/08/27	てくの たろう	作業中集中できなかった	作業態度	サビカン 太郎
2014/08/27	てくの たろう	お盆に親に会う予定でその時買い物するつもりであると嬉しそうに話されていた。	作業態度	テスト ワーカー
2014/08/19	山田 太郎	体調は、安定して過ごされました。 先週よりは少し落ち着きを取り戻してきた様子	作業態度	テスト 支援員
2014/08/15	てくの たろう	作業を1時間自主的にやっていて、その後は、自身が気になる ところ集中してやられていた。 気分安定していました。	作業状況	テスト ワーカー
2014/08/10	テスト 利用者	自分でできることを集中し取り組まれていた。 その後、席に腰掛け少し居眠りをしながらゆったりと過ごされた。	作業状況	テスト2 支援員
2014/08/08	てくの たろう	いつもより口数が少ないように感じる。	健康	テスト ワーカー

レコード: 1 / 10

修正・削除は、対象レコードを選択して、[記録修正][記録削除]ボタンをクリックしてください

記録印刷
記録検索
各種統計
終了
Version:2.1.0

承認印欄を印刷する

フォームビュー NumLock Microsoft Access の機能を利用しています

Excleを起動して、空の表を開いて、1行1列目をマウスでクリック後
 Ctrl + v を押すと、ワークエリアの記録がExcellに張り付く。
 このEXCELファイルを名前を付けて保存して取り出しが完了する。

Book2 - Excel

ファイル ホーム 挿入 ページレイアウト 数式 データ 校閲 表示 サインイン

A1 : 日付

	A	B	C	D	E	F	G	H	I
1	日付	利用者	内容	種別	記録者				
2	2014/08/27	てくの たろう	作業中集中 できなかった	作業態度	サビカン 太 郎				
3	2014/08/27	てくの たろう	お盆に親に 会う予定でそ の時買い物 するつもりで あると 嬉しそうに話 されていた。	作業態度	テスト ワー カー				
4	2014/08/19	山田 テスト 太郎	体調は、安 定して過ごさ れました。 先週よりは少 し落ち着きを 取り戻してき た様子	作業態度	テスト 支援 員				
			作業を1時間 自主的に やっていて、 その後は、自 身が気にな るところ集中						

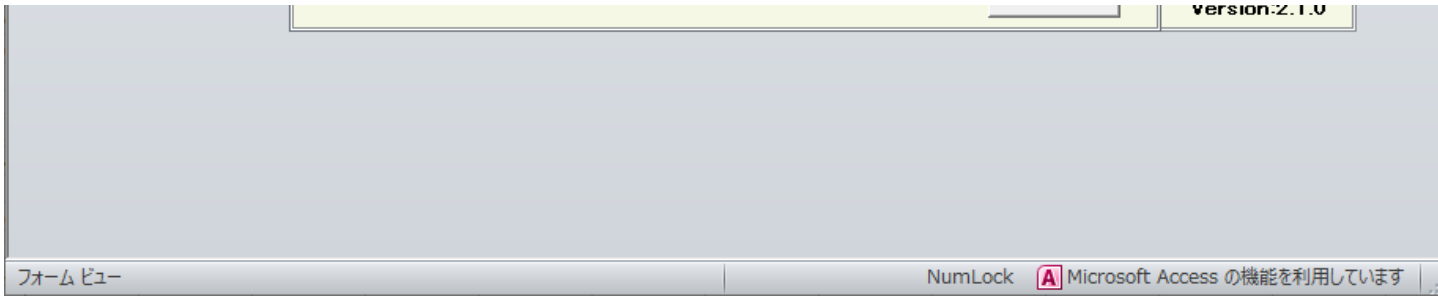
5	2014/08/15	てくの たろう	してやられていた。 気分安定していました。	作業状況	テスト ワーカー
			自分にできることを集中し取り組まれました。		
			その後、席に		

準備完了 平均: 41863.8 データの個数: 55 合計: 418638 100%

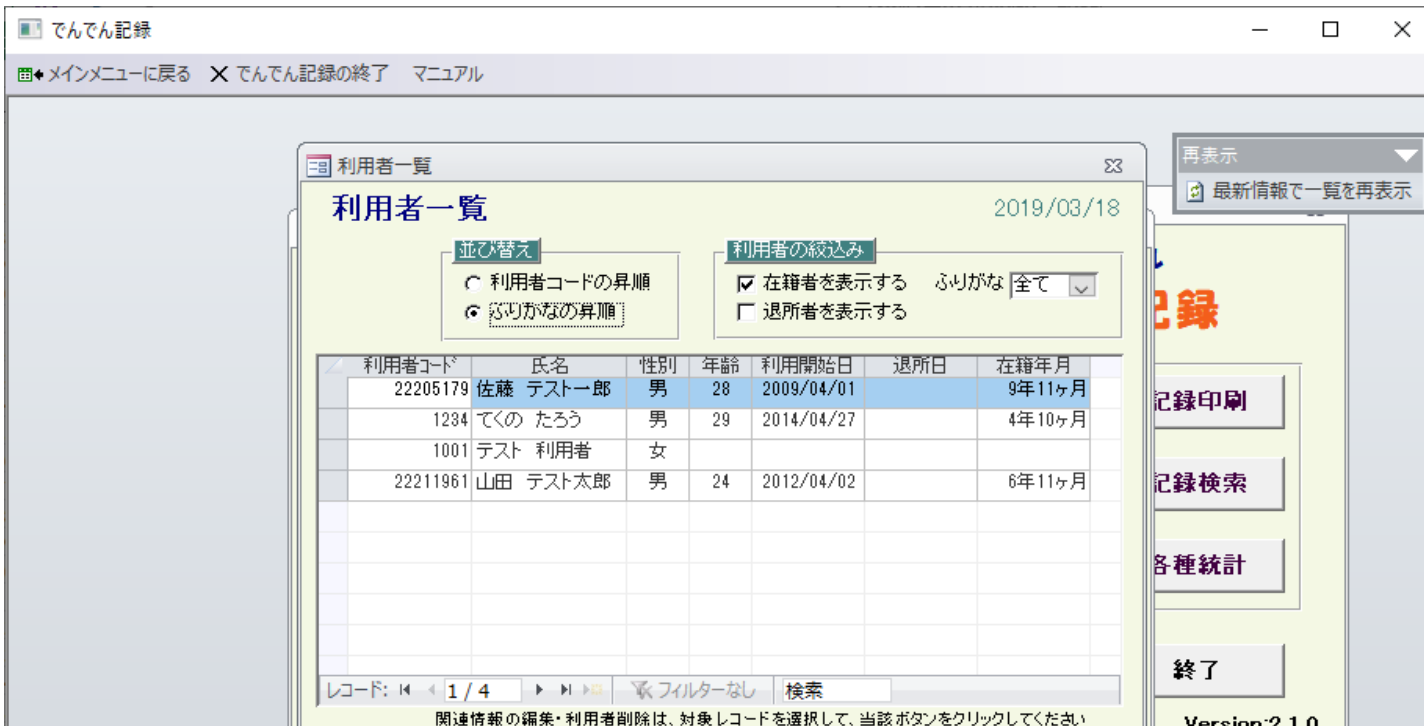
●利用者データの取り出し方法

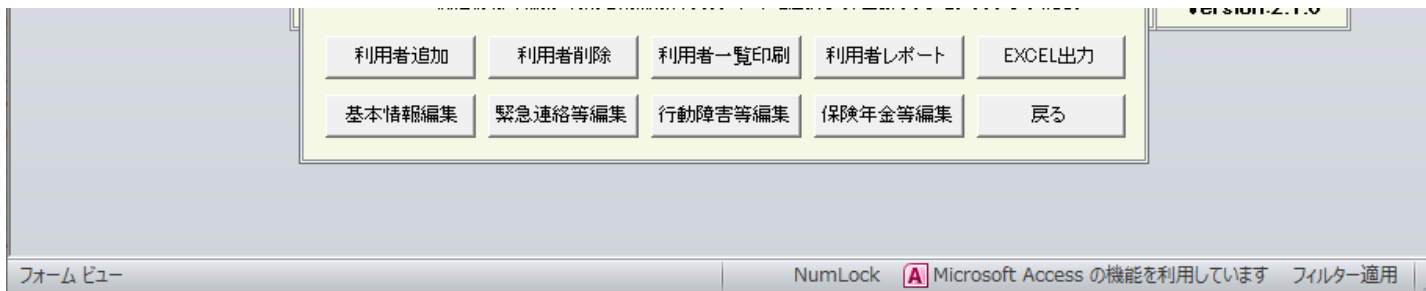
メンテナンス ボタンをクリックする。





利用者ボタンをクリックする。





利用者一覧で EXCEL出力 ボタンをクリックする。



version 2.1.0

<input type="checkbox"/> 退所理由	<input type="checkbox"/> 移動	<input type="checkbox"/> 行動障害	<input type="checkbox"/> 加入保険
<input type="checkbox"/> 所属部署名	<input type="checkbox"/> 服薬	<input type="checkbox"/> 居宅支援	<input type="checkbox"/> 受給年金
<input type="checkbox"/> 通所/入所	<input type="checkbox"/> てんかん	<input type="checkbox"/> 福祉用具	<input type="checkbox"/> 受給手当

EXCEL出力 戻る

フォームビュー NumLock Microsoft Access の機能を利用しています

利用者EXCEL出力で 取り出したい項目にチェックを入れて、EXCEL出力 ボタンをクリックして
ファイル名を指定すると、EXCELファイルに出力される。

以上